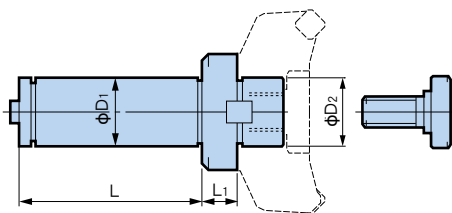


轴向可调

面铣刀接杆(高精度强力铣刀柄用)

● 用于安装符合JIS规格B4114的正面铣刀盘。



● 型号说明

AC **32** - **F3**

- AC: 可调节夹套
- 32: 对应本体尺寸
- F3: 面铣刀直径 (英寸)

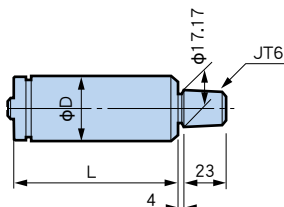
型号	ϕD_1	ϕD_2	L	L_1	刀径
AC32-F3	32	25.4	85	15.5	80 (3")
-F4		31.75		17.5	105 (4")
AC42-F3	42	25.4	105	16	80 (3")
-F4		31.75		18	105 (4")

1. 轴向调节需使用轴向调节螺丝。参阅F17
2. 正面铣刀盘请使用符合JIS B4114标准的产品。

轴向可调

雅各布锥度接杆(高精度强力铣刀柄用)

● 用于安装自紧夹头等JT刀杆。



● 型号说明

AC **20** - **JT6**

- AC: 可调节夹套
- 20: 对应本体尺寸
- JT6: 雅各布锥度No.

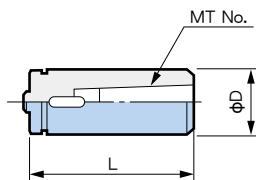
型号	ϕD	L
AC20-JT6	20	65
AC25-JT6	25	78
AC32-JT6	32	90
AC42-JT6	42	110

1. 轴向调节需使用轴向调节螺丝。参阅F17

轴向可调

莫氏接杆(高精度强力铣刀柄用)

● 用于安装MT柄的钻头及铰刀。



● 型号说明

AC **20** - **MT1**

- AC: 可调节夹套
- 20: 对应本体尺寸
- MT1: 莫氏锥度No.

型号	MT No.	ϕD	L
AC20-MT1	MT1	20	76
-MT2	MT2		91
AC25-MT1	MT1	25	80
-MT2	MT2		91
AC32-MT1	MT1	32	92
-MT2	MT2		112
-MT3	MT3		
AC42-MT1	MT1	42	110
-MT2	MT2		113
-MT3	MT3		113
-MT4	MT4		138

1. 轴向调节需使用轴向调节螺丝。参阅F17